

## SUMÁRIO

<b>1. APRESENTAÇÃO</b> .....	01
<b>2. UNISOL</b> .....	03
<b>2.1 MISSÃO</b> .....	03
<b>2.2 OBJETIVOS (*)</b> .....	03
<b>3. ESTRUTURA ORGANIZACIONAL</b> .....	04
<b>3.1 CONSELHO DIRETOR</b> .....	05
<b>3.2 DIRETORIA EXECUTIVA</b> .....	06
<b>3.3 GERÊNCIAS</b> .....	06
<b>4. RECURSOS GERENCIADOS</b> .....	07
<b>4.1 POR ATIVIDADE ACADÊMICA</b> .....	09
<b>4.2 PROJETOS POR ÁREA DE CONHECIMENTO</b> .....	10
<b>4.2.1 Área I</b> .....	11
<b>4.2.2 Área II</b> .....	12
<b>4.2.3 Área III</b> .....	14
<b>4.3 ADMINISTRAÇÃO CENTRAL</b> .....	15
<b>4.4 ORGÃOS SUPLEMENTARES</b> .....	16
<b>5. PRINCIPAIS PARCEIROS</b> .....	18
<b>6. FUNDOS DE APOIO À UNIVERSIDADE FEDERAL DO AMAZONAS</b> .....	21
<b>7. ATIVIDADES ADMINISTRATIVAS</b> .....	22
<b>8. BALANÇO PATRIMONIAL</b> .....	24
<b>9. DEMONSTRAÇÃO DO RESULTADO</b> .....	25
<b>10. DEMONSTRAÇÃO DE LUCROS OU PREJUÍZOS ACUMULADOS</b> .....	25
<b>11. DEMONSTRAÇÃO DAS ORIGENS E APLICAÇÕES DE RECURSOS</b> .....	26
<b>12. DEMONSTRAÇÃO VARIÁVEL DO CLL</b> .....	26
<b>13. PARECER DE AUDITORIA EXTERNA (*)</b> .....	27

## 1. APRESENTAÇÃO

A Fundação de Apoio Institucional Rio Solimões – UNI-SOL, pelo presente relatório, divulga as atividades realizadas no ano de 2005, confirmando o seu compromisso em contribuir para o desenvolvimento científico-tecnológico e social da Universidade Federal do Amazonas – UFAM e comunidade regional.

A UNI-SOL atuou captando recursos, negociando convênios e contratos, além da gestão administrativa e financeira de projetos e programas da Universidade. A Fundação gerenciou o valor de R\$ 55.225.163,96 (cinquenta e cinco milhões, duzentos e vinte e cinco mil, cento e sessenta e três reais e noventa e seis centavos), de onde 74% foram originados de projetos conveniados, o que salienta as parcerias institucionais. Deve-se destacar que, em projetos conveniados, a taxa administrativa não é cobrada.

As dificuldades relacionadas ao contingenciamento de verbas e atrasos na liberação de financiamentos persistiram durante o exercício de 2005, sendo enfrentadas por meio de ações de otimização dos processos gerenciais e dos planos de trabalho, com um superávit de R\$ 133.494,52 (cento e trinta e três mil, quatrocentos e noventa e quatro reais e cinquenta e dois centavos).

A partir da avaliação do sistema gerencial vigente em 2004, foi implantado um novo sistema gerencial-contábil informatizado a partir abril de 2005. O novo sistema proporcionou um salto qualitativo no atendimento aos projetos cadastrados. Desde o ingresso de documentos no protocolo, o projeto está ligado às gerências com os dados disponíveis e atualizados. Uma rede integrada de informações foi viabilizada por meio do controle mais confiável dos projetos, com acesso direto ao sistema bancário, processo de compras e pagamentos (pessoa física e jurídica), bem como, o aperfeiçoamento do módulo interativo entre coordenadores de projetos e informações *on line*. Outro destaque deve ser feito à reformulação da página da Fundação na internet, para divulgação e comunicação dos serviços prestados, com melhor adequação de conteúdos e de interatividade.

Um outro aspecto importante da política de gestão da UNI-SOL é a continuidade da administração de recursos humanos da Instituição. Durante o ano, houve a promoção de reuniões sistemáticas setoriais e coletivas,

treinamento especializado, cursos de capacitação e de especialização (pós-graduação), além do fórum de discussão e avaliação interna do trabalho anual.

Atualmente conta com 410 projetos cadastrados com a participação da comunidade nas diversas áreas do conhecimento da UFAM (unidades acadêmicas), administração central e órgãos suplementares.

Agradecemos a participação direta dos parceiros institucionais, órgãos financiadores, comunidade acadêmica, administração da Universidade Federal do Amazonas, funcionários da UNI-SOL e sociedade em geral. Os resultados alcançados nos estimulam a perseguir os nossos objetivos e ampliar a atuação da UNI-SOL no desenvolvimento científico tecnológico e social do Estado do Amazonas.

A seguir são descritas as atividades desenvolvidas pela UNI-SOL, referentes aos projetos contratados e conveniados, recursos captados, relação de financiadores e parceiros dos projetos, assim como, o balanço patrimonial e demonstração de resultado, indicadores importantes do apoio aos avanços das atividades de ensino, pesquisa, extensão e do desenvolvimento institucional da UFAM.

Manaus, 12 de junho de 2006.

**Luiz Irapuan Pinheiro**  
Diretor Executivo

## **2. UNISOL**

A Fundação de Apoio Institucional Rio Solimões – UNISOL, instituição de direito privado, sem fins lucrativos, foi criada em setembro de 1998. Está reconhecida pela Portaria Conjunta nº 256 MECX/MCT de 15.04.2005, para o biênio 2005/2007. Usufrui dos benefícios da Lei nº 8.010/1990, através de certificado de credenciamento nº 900.08672002 e é titulada como Instituição de Utilidade Pública do Estado do Amazonas pela Lei Estadual nº 2.924, de 05/04/2004.

### **2.1 MISSÃO**

Apoiar as atividades de ensino, pesquisa e extensão da Universidade Federal do Amazonas, por meio do gerenciamento de ações e de projetos institucionais e acadêmicos, visando o desenvolvimento científico, tecnológico e cultural, assim como a integração entre o saber universitário e a sociedade.

### **2.2 OBJETIVOS (\*)**

- apoiar a Universidade Federal do Amazonas na consecução de seus objetivos finalísticos: o ensino, a pesquisa e a extensão;
- promover o desenvolvimento científico e tecnológico, as atividades artísticas e culturais, a preservação do meio ambiente e as relações institucionais entre a Universidade Federal do Amazonas, a comunidade universitária e a sociedade.

(\*) Art. 3º do Estatuto da UNI-SOL

### 3. ESTRUTURA ORGANIZACIONAL

Os órgãos da administração da UNI-SOL são: Conselho Diretor e Diretoria Executiva. A Instituição conta ainda com a estrutura de 4 Gerências para realizar as atividades de execução das ações administrativas, financeiras, contábeis e acompanhamento de projetos (Figura 1).



**Figura 1.** Organograma da estrutura administrativa da UNI-SOL. 2005.

### **3. 1 CONSELHO DIRETOR**

#### **Presidente**

Prof. Hidembergue Ordozgoith da Frota  
Reitor da Universidade Federal do Amazonas - UFAM

#### **Conselheiros**

Bruce Patrick Osborne  
Pró-Reitor de Ensino de Graduação – PROEG

Clynio Brandão  
Diretor da Faculdade de Direito – FD

Edmilson Bruno da Silveira  
Pró-Reitor de Planejamento – PROPLAN

Ernesto Renan Melo de Freitas Pinto  
Diretor da Editora da UA – EDUA

Luiz Carlos Carvalho Sena  
Presidente da Associação dos Servidores da Universidade do Amazonas  
– ASSUA

Rosa Mendonça de Brito  
Diretora da Faculdade de Educação – FACED

## **DIRETORIA EXECUTIVA**

### **DIRETOR EXECUTIVO**

Luiz Irapuan Pinheiro

## **GERÊNCIAS**

### **GERÊNCIA DE PROJETOS**

Simone Freitas Caminha

### **GERÊNCIA ADMINISTRATIVA**

Carlos Alan da Silva Santos

### **GERÊNCIA FINANCEIRA**

Marcos Paulo Leite Amaral

### **GERÊNCIA CONTÁBIL**

Maria Lúcia da Silva Malheiros

#### 4. RECURSOS GERENCIADOS

No ano de 2005 foram gerenciados 108 convênios e 302 contratos totalizando 410 projetos que, financiados, serviram de suporte a novas atividades de pesquisa, ensino e extensão na UFAM. Dos recursos captados 74% são originados de financiadoras e estão concentrados nos seguintes programas:

- PEFD – Programa Especial de Formação Docente/SEDUC, SEMED, e Prefeituras de municípios do interior do Estado do Amazonas. Este programa finalizou em julho de 2005.
- PROING – Programa de Interiorização da Graduação com as Prefeituras de municípios do interior do Estado do Amazonas.
- CT-INFRA – Plano nacional de Ciência e Tecnologia do Setor de Infra-estrutura/FINEP/FNDCT.
  1. Desenvolvimento regional amazônico e meio ambiente: uma abordagem para geração de conhecimento, visando a melhoria da qualidade de vida.
  2. Utilização de recursos naturais da Amazônia.
  3. Implantação de sistemas de gestão e efficientização energética da Universidade Federal do Amazonas.
- CT-HIDRO – Plano nacional de Ciência e Tecnologia do Setor de Recursos Hídricos/FINEP/FNDCT – Agência Reguladora dos Serviços Públicos concedidos do Estado do Amazonas (ARSAM).
  1. Um Modelo de Planejamento de Gerenciamento Integrado e Participativo de Recursos Hídricos para Cidades Amazônicas.
- PIATAM (3ª Fase) – Programa de Potenciais Impactos Ambientais no Transporte de Gás Natural e Petróleo na Amazônia/FINEP/FNDCT/PETROBRAS.

Monitoramento das áreas de atuação da Petrobrás: potenciais impactos e riscos ambientais da indústria do petróleo e gás natural no Amazonas.
- PROFAE – Programa de Profissionalização dos Trabalhadores da Área de Enfermagem/MS.

- PRONERA - Programa Nacional de Educação na Reforma Agrária/INCRA.
- PROMANEJO – Projeto de Apoio ao Manejo Florestal Sustentável na Amazônia/MMA/IBAMA/PPG-7.
- Projeto Democracia: Uma Iniciativa Promissora de Manejo Florestal para a Amazônia.
- PROVÁRZEA – Projeto de Manejo dos Recursos naturais da Várzea/MMA/IBAMA/PPG-7
  1. Implantação e Consolidação de um Sistema de Informações Estatísticas Pesqueiras na Amazônia Central e Ocidental.
  2. Análise do potencial da Agricultura e Pecuária para o Manejo Sustentável da Várzea do Rio Solimões-Amazonas.
- CBA – Centro de Biotecnologia da Amazônia/SUFRAMA
- CT-PIM – Implantação da Unidade de Gestão Estratégica/SUFRAMA.

Merece especial registro o contrato da UNISOL/SUSAM/UFAM para o gerenciamento e funcionamento do Hospital Geral Dona Francisca Mendes e o convênio UNISO/SEMSA/UFAM de apoio ao Hospital Universitário Getúlio Vargas, os quais, constituem em mais um espaço para o ensino médico universitário no Estado do Amazonas, prestando ainda inestimáveis serviços de saúde pública para as populações carentes do Estado.

As tabelas e gráficos apresentados nas seções a seguir registram os valores, em reais, dos recursos captados e gerenciados nos anos de 2003, 2004 e 2005. Eles estão distribuídos por: atividade acadêmica, área de conhecimento, área I, área II, área III, administração central e órgãos suplementares da Universidade Federal do Amazonas. Nosso objetivo é identificar a evolução dos recursos gerenciados nos três últimos anos de atividades da UNISOL.

#### 4.1 POR ATIVIDADE ACADÊMICA

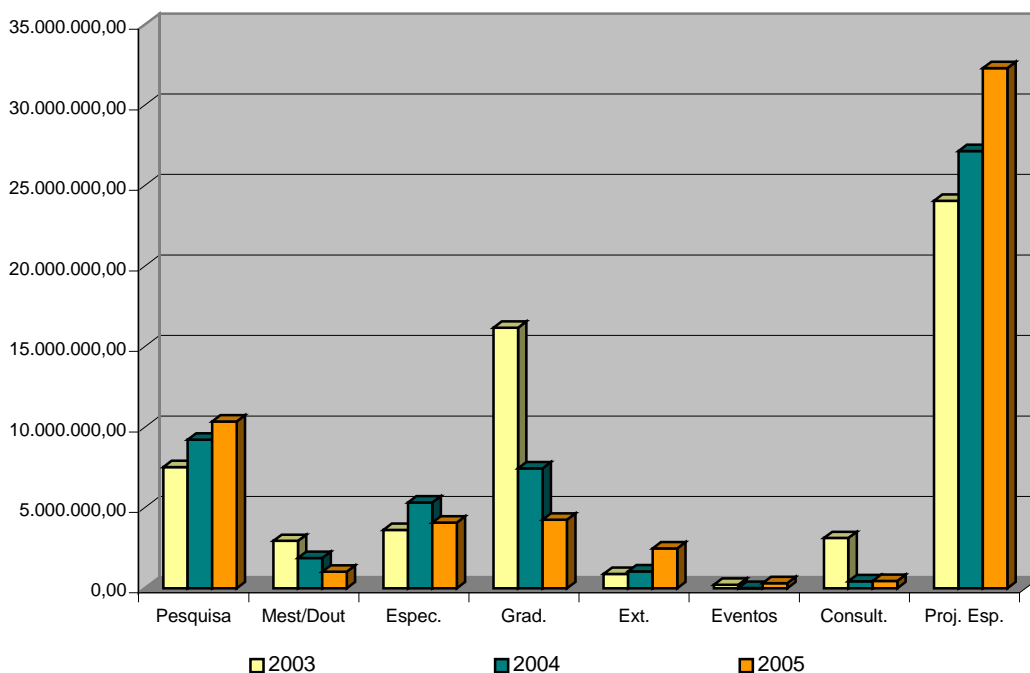
Nos últimos três anos, a UNI-SOL gerenciou recursos financeiros oriundos de projetos desenvolvidos pela Universidade Federal do Amazonas, onde, no exercício de 2005, foi trabalhado um montante de R\$ 55.225.163,96 (cinquenta e cinco milhões, duzentos e vinte e cinco mil, cento e sessenta e três reais e noventa e seis centavos), valor intermediário quando comparado com aqueles referentes aos 2 anos anteriores.

Os recursos captados estão demonstrados por ano na Tabela 1 e na Gráfico 1 e estão discriminados por atividades acadêmicas: ensino (cursos de graduação e pós-graduação), pesquisa, extensão e desenvolvimento institucional (eventos, consultorias e projetos especiais).

**Tabela 1.** Recursos, em reais, por atividade acadêmica no período 2003/2005.

<b>Tipo de Atividade</b>	<b>2003</b>	<b>2004</b>	<b>2005</b>
<b>Pesquisa</b>	7.522.522,45	9.220.775,27	10.357.177,41
<b>Cursos de Pós-Graduação (M/D)</b>	2.933.371,24	1.873.858,63	1.029.361,79
<b>Cursos de Especialização</b>	3.614.496,73	5.313.348,47	4.066.031,86
<b>Cursos de Graduação</b>	16.167.083,92	7.434.949,30	4.247.011,62
<b>Cursos de Extensão</b>	876.433,91	1.045.845,38	2.471.968,62
<b>Eventos</b>	207.003,94	17.768,02	309.657,00
<b>Consultorias</b>	3.111.310,49	433.460,46	447.597,44
<b>Projetos Especiais</b>	24.059.425,54	27.140.624,53	32.296.358,22
<b>TOTAL</b>	<b>58.491.670,22</b>	<b>52.480.630,06</b>	<b>55.225.163,96</b>

Os valores dos recursos nas atividades de ensino decresceram, no último exercício estando relacionados ao término do programa PEFD (Programa Especial de Formação de Docentes). O destaque deve ser dado aos Projetos Especiais e à atividade de Pesquisa, responsáveis diretos por mais da metade dos recursos captados.



**Gráfico 1.** Recursos por atividade acadêmica no período 2003/2005.

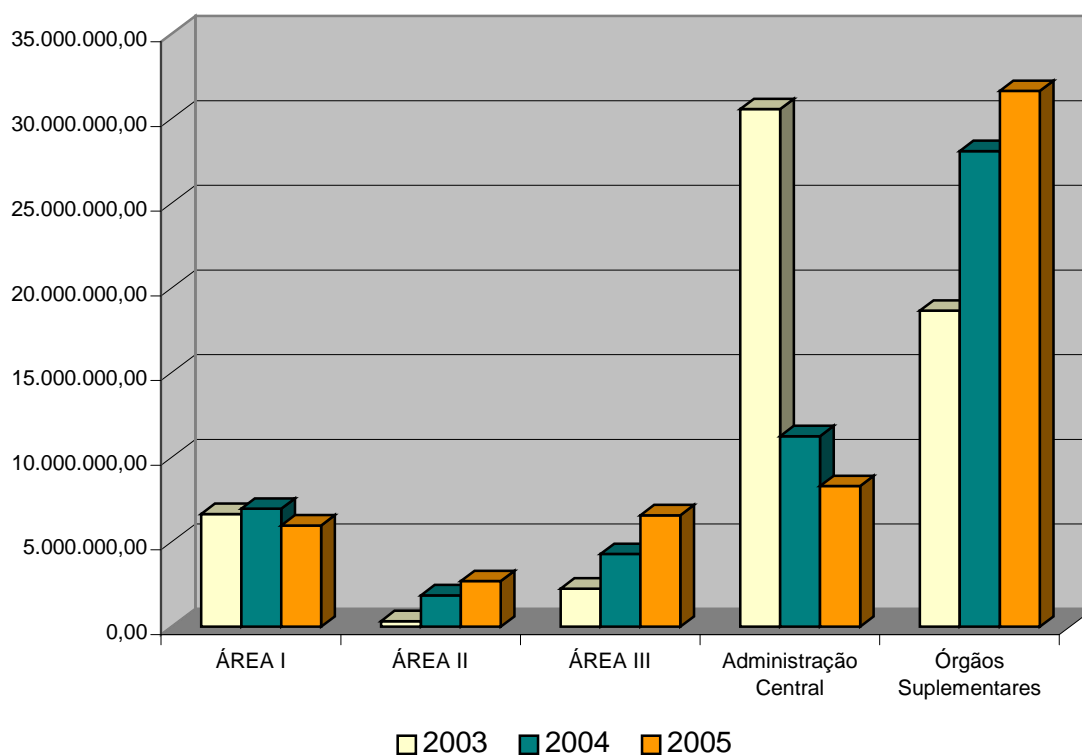
## 4.2 PROJETOS POR ÁREA DE CONHECIMENTO

As áreas de conhecimento II e III cresceram cerca de 50% em relação ao ano anterior (Tabela 2) e serão apresentadas por unidade acadêmica a seguir. A área decresceu em conseqüência da transformação de dois núcleos, vinculados à Faculdade de Tecnologia, em Órgãos Suplementares, o CDEAM e o CETELI. Outro destaque é feito à captação de recursos pelos Órgãos Suplementares em ampla expansão no último triênio (Gráfico 2).

**Tabela 2.** Recursos, em reais, por área de conhecimento no período 2003/2005.

Área de Conhecimento	2003	2004	2005
ÁREA I	6.664.746,23	6.974.424,28	5.986.252,21
ÁREA II	337.450,06	1.857.328,89	2.696.065,79
ÁREA III	2.255.041,18	4.301.398,12	6.583.767,09
Administração Central	30.565.937,28	11.253.688,76	8.311.258,29
Órgãos Suplementares	18.671.303,54	28.093.790,01	31.647.820,58
<b>TOTAL</b>	<b>58.494.478,29</b>	<b>52.480.630,06</b>	<b>55.225.163,96</b>

A Administração Central da UFAM, responsável por quase 50% dos recursos gerenciados no ano de 2003, vem apresentando contínuo decréscimo nos anos subsequentes. Esse quadro se dá devido à finalização do financiamento do PEFD.



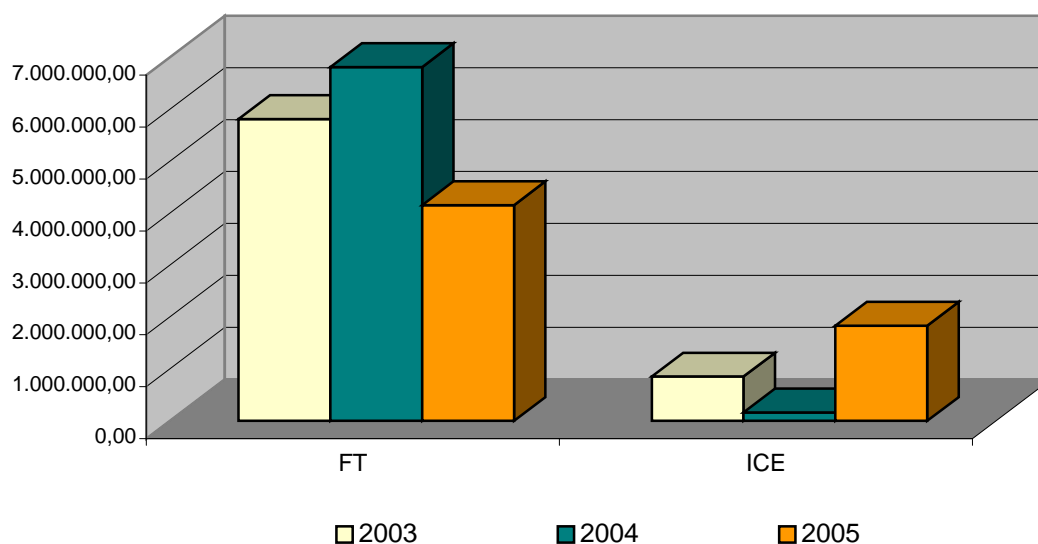
**Gráfico 2.** Recursos por área de conhecimento no período 2003/2005.

#### 4.2.1 Área I

Na área I, a Faculdade de Tecnologia, como registrado anteriormente, teve dois núcleos de pesquisa transformados em Órgãos Suplementares, o que provocou uma queda em recursos captados (Tabela 3 e Gráfico 3). No Instituto de Ciências Exatas, a maior captação foi o financiamento da FINEP para a construção e instalação do laboratório de análise de combustíveis e desenvolvimento da biotecnologia na região.

**Tabela 3.** Recursos, em reais, por Unidade da Área I no período 2003/2005.

<b>Unidade Acadêmica</b>	<b>2003</b>	<b>2004</b>	<b>2005</b>
<b>Faculdade de Tecnologia - FT</b>	5.811.781,95	6.813.489,27	4.154.102,57
<b>Instituto de Ciências Exatas - ICE</b>	852.964,28	160.935,01	1.832.149,64
<b>TOTAL</b>	<b>6.664.746,23</b>	<b>6.974.424,28</b>	<b>5.986.252,21</b>



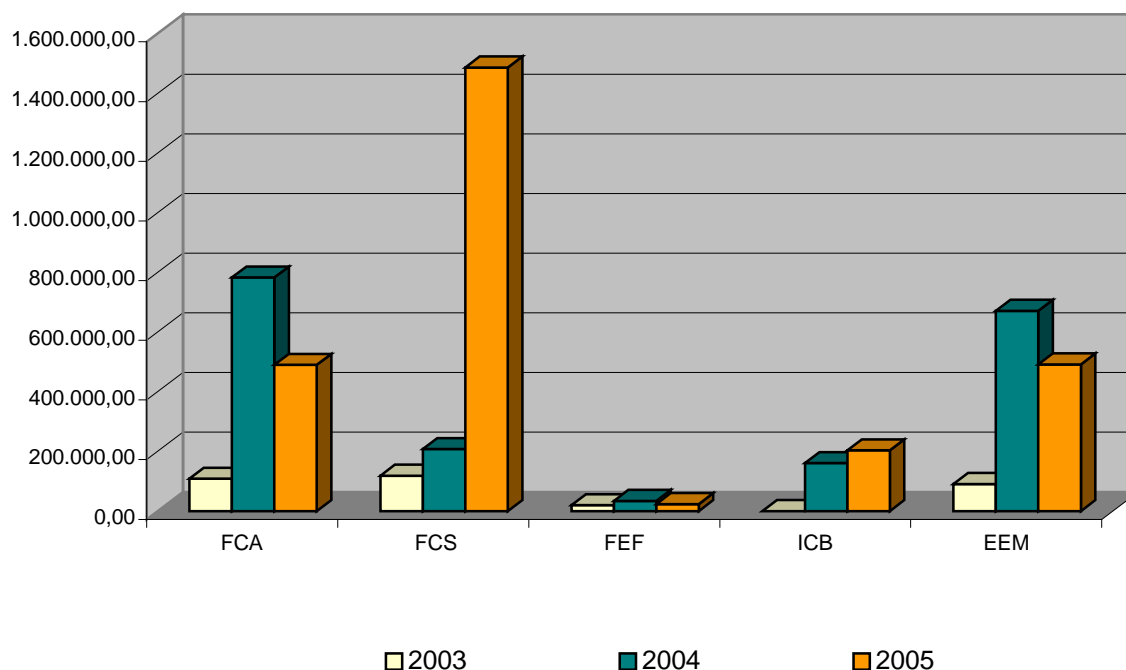
**Gráfico 3.** Recursos por Unidade da Área I no período 2003/2005.

#### 4.2.2 Área II

Nesta área, as cinco unidades acadêmicas voltaram a desenvolver atividades no ensino, na pesquisa e na extensão (Tabela 4). Com os dados acima se destacam a FCS (Gráfico 4), conseqüência de financiamento da FINEP para a implantação e construção do seu Centro de Pesquisa – CEPES, No restante, a maior concentração de captação de recursos foi no ensino de pós-graduação *lato sensu*.

**Tabela 4 .** Recursos, em reais, por Unidade da Área II no período 2003/2005.

<b>Unidade Acadêmica</b>	<b>2003</b>	<b>2004</b>	<b>2005</b>
<b>Faculdade de Ciências Agrárias – FCA</b>	108.405,89	782.649,73	490.180,93
<b>Faculdade de Ciências da Saúde – FCS</b>	118.771,84	208.216,46	1.486.887,36
<b>Faculdade de Educação Física – FEF</b>	19.583,59	34.412,50	23.571,00
<b>Instituto de Ciências Biológicas – ICB</b>	0	160.958,09	203.862,60
<b>Escola de Enfermagem de Manaus – EEM</b>	90.708,74	671.092,11	491.563,90
<b>TOTAL</b>	<b>337.450,06</b>	<b>1.857.328,89</b>	<b>2.696.065,79</b>



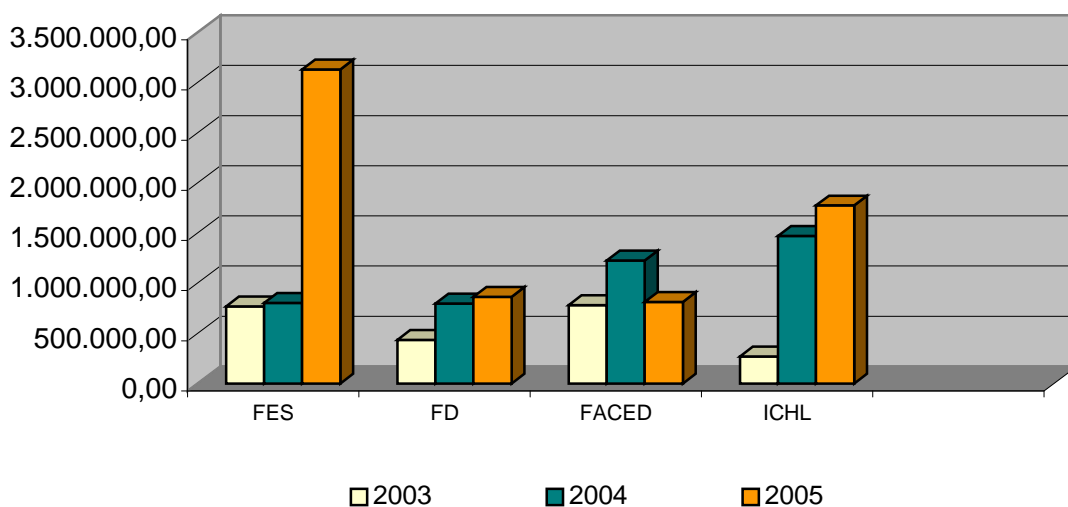
**Gráfico 4.** Recursos por Unidade da Área II no período 2003/2005.

### 4.2.3 Área III

As unidades acadêmicas da área III também, apresentaram variação positiva (Tabela 5 e Gráfico 5). A concentração dos recursos captados nesta área é devida às atividades de ensino de pós-graduação *lato sensu*, seguida de pequena parcela para as atividades de extensão e, por último, as de pesquisa.

**Tabela 5.** Recursos, em reais, por Unidade da Área III no período 2003/2005.

Unidade Acadêmica	2003	2004	2005
Faculdade de Estudos Sociais – FES	768.644,59	804.369,10	3.131.341,99
Faculdade de Direito – FD	435.948,44	797.328,82	863.424,56
Faculdade de Educação – FAGED	781.713,21	1.226.855,95	813.531,70
Instituto de Ciências Humanas e Letras – ICHL	268.734,94	1.472.544,25	1.775.468,84
<b>TOTAL</b>	<b>2.255.041,18</b>	<b>4.301.398,12</b>	<b>6.583.767,09</b>



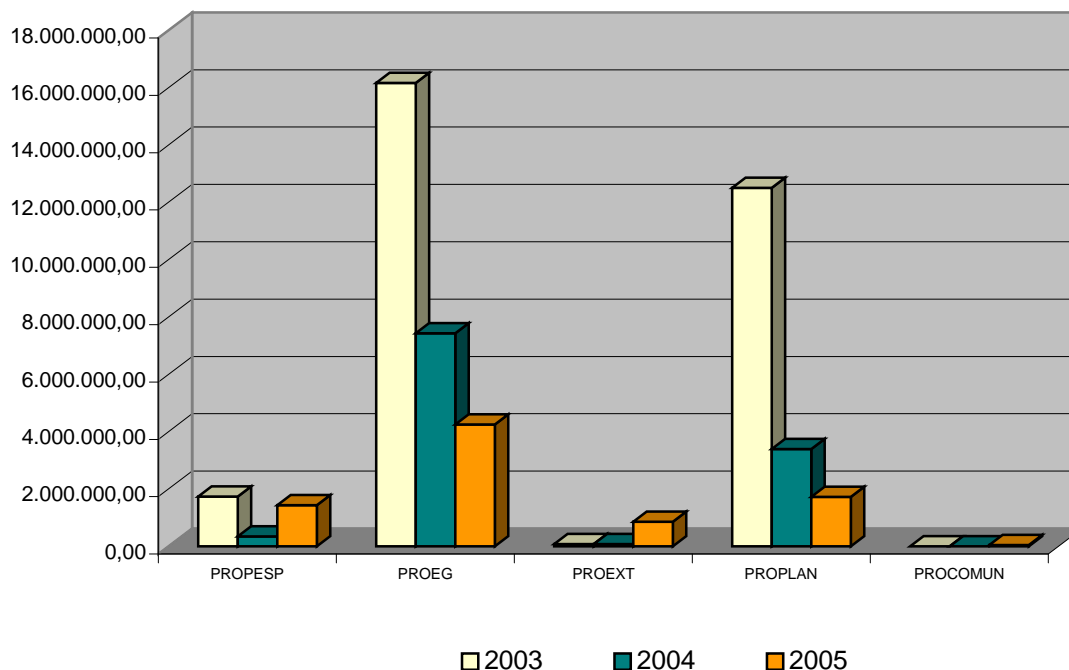
**Gráfico 5.** Recursos por Unidade da Área III no período 2003/2005.

### 4.3 ADMINISTRAÇÃO CENTRAL

Os recursos da PROEG são oriundos dos programas PROING e PEFD, este no seu último ano de execução. A PROPESP que, em 2003, teve alto nível de captação para a pesquisa em decorrência do programa CT-INFRA da FINEP, este ano continuou concentrada na execução daqueles (Tabela 6 e Gráfico 6).

**Tabela 6.** Recursos, em reais, por Unidade Administrativa no período 2003/2005.

Unidade Administrativa (Pró-Reitorias)	2003	2004	2005
PROPESP	1.737.809,35	346.892,99	1.440.307,10
PROEG	16.167.083,92	7.434.949,30	4.247.011,62
PROEXT	76.776,90	78.795,52	852.604,37
PROPLAN	12.506.658,43	3.393.050,95	1.727.514,20
PROCOMUN	0	0	43.821,00
<b>TOTAL</b>	<b>30.488.328,60</b>	<b>11.253.688,76</b>	<b>8.311.258,29</b>



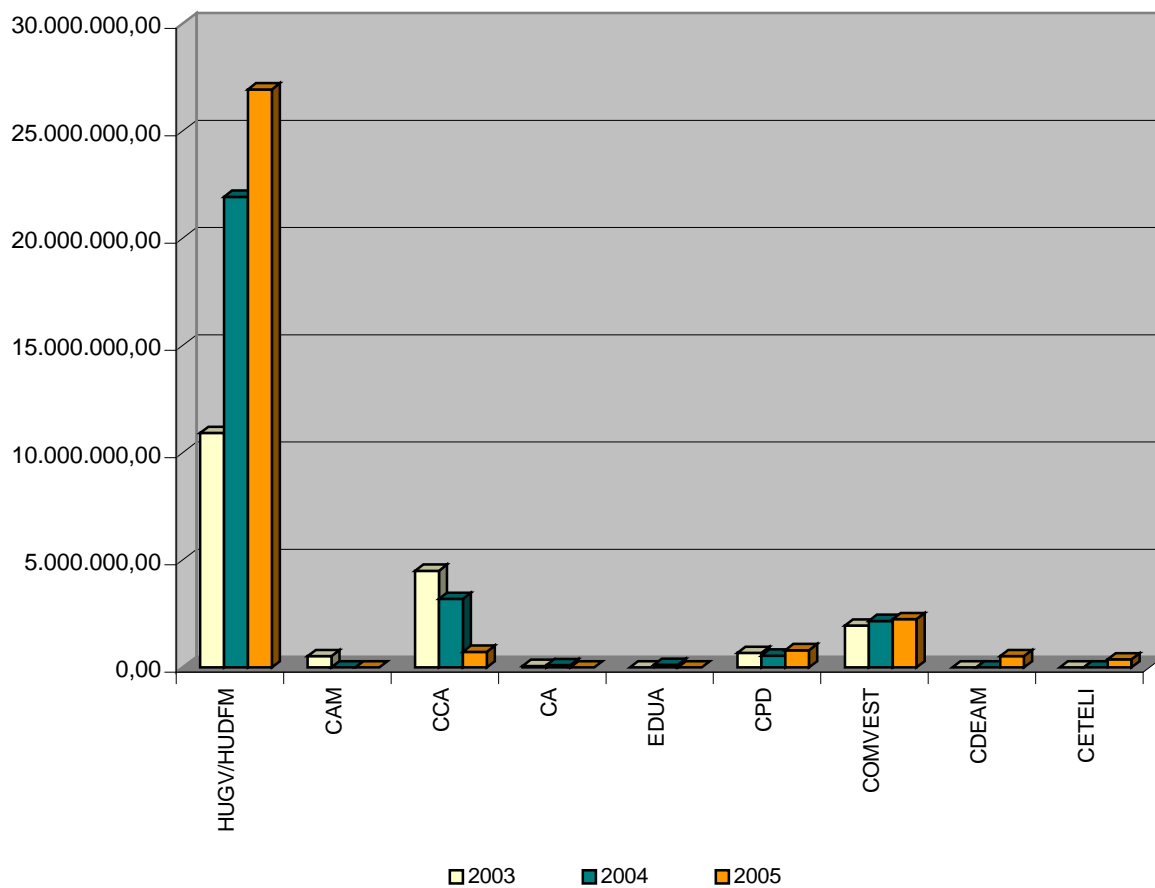
**Gráfico 6.** Recursos por Unidade Administrativa no período 2003/2005.

#### 4.4 ORGÃOS SUPLEMENTARES

Destacam-se aqui: o Hospital Universitário Getúlio Vargas e o Hospital Geral Dona Francisca Mendes, atendendo a população do Estado do Amazonas e Estados limítrofes com recursos do SUS/SUSAM e a partir de novembro, com recursos da SEMSA; o Centro de Ciências do Ambiente com recursos para as atividades de pesquisa, na área de meio ambiente, e educação à distância; e o Centro de Processamento de Dados que neste ano passou a captar recursos de P&D, em parceria com a UNISOL. O Centro de Apoio Multidisciplinar - CAM desde 2002 investe no programa de formação de recursos humanos especializados em biotecnologia para a Amazônia, com os cursos de Mestrado e Doutorado em Biotecnologia, financiados pela SUFRAMA. Durante este ano foram criados dois novos Órgãos Suplementares e CDEAM e o CETELI, órgãos onde o maior volume de recursos financiados foi para a pesquisa, beneficiada pelos incentivos da Lei de Informática e do programa governamental de P&D em energia (Tabela 7 e Gráfico 7).

**Tabela 7.** Recursos, em reais, por Órgão Suplementar no período 2003/2005.

<b>Órgão Suplementar</b>	<b>2003</b>	<b>2004</b>	<b>2005</b>
<b>Hosp. Univ. Getúlio Vargas/ Dona Francisca Mendes</b>	10.927.801,32	21.939.259,72	26.949.453,80
<b>Centro de Apoio Multidisciplinar</b>	525.360,00	4.930,00	0
<b>Centro de Ciências do Ambiente</b>	4.507.297,56	3.196.225,43	730.100,85
<b>Centro de Artes</b>	73.747,18	110.054,00	0
<b>Editora Universitária</b>	0	123.490,56	0
<b>Centro de Processamento de Dados</b>	680.512,97	551.876,70	804.401,60
<b>COMVEST</b>	1.956.584,51	2.167.953,60	2.254.458,22
<b>CDEAM</b>	0	0	527.052,39
<b>CETELI</b>	0	0	382.353,72
<b>TOTAL</b>	<b>18.671.303,54</b>	<b>28.093.790,01</b>	<b>31.647.820,58</b>



**Gráfico 7.** Recursos por Órgão Suplementar no período 2003/2005.

## **5. PRINCIPAIS PARCEIROS**

### **Esfera Federal**

Agência Nacional de Vigilância Sanitária – ANVISA  
Agência Nacional de Energia Elétrica - ANEEL  
Financiadora de Estudos e Projetos - FINEP  
Instituto Brasileiro do Meio Ambiente - IBAMA  
Instituto Nacional de Colonização e Reforma Agrária - INCRA  
Instituto Nacional de Pesquisas da Amazônia - INPA  
Ministério da Saúde/Fundo Nacional de Saúde  
Ministério de Minas e Energia  
Programa de Apoio a Núcleos de Excelência – PRONEX/CNPq  
Rede Nacional de Pesquisa - RNP  
Serviço Brasileiro de Apoio às Micro e Pequenas Empresas – SEBRAE  
Superintendência da Zona Franca de Manaus - SUFRAMA  
Universidade Federal do Amazonas – UFAM  
Universidade Federal de Pernambuco - UFPE  
Universidade Federal do Rio de Janeiro – UFRJ

### **Esfera Estadual**

Fundação Centro de Controle Oncologia do Estado do Amazonas - FCECON  
Fundação de Dermatologia Tropical e Venerologia Alfredo da Matta - FUAM  
Instituto de Proteção Ambiental do Amazonas - IPAAM  
Secretaria de Educação e Qualidade do Ensino - SEDUC  
Secretaria de Estado da Cultura e Turismo - SEC  
Secretaria de Estado da Saúde - SUSAM  
Secretaria de Estado de Segurança Pública - SSP

### **Esfera Municipal**

Prefeitura Municipal de Atalaia do Norte  
Prefeitura Municipal de Barcelos  
Prefeitura Municipal de Benjamin Constant

Prefeitura Municipal de Borba  
Prefeitura Municipal de Carauari  
Prefeitura Municipal de Careiro da Várzea  
Prefeitura Municipal de Coari  
Prefeitura Municipal de Eirunepé  
Prefeitura Municipal de Envira  
Prefeitura Municipal de Humaitá  
Prefeitura Municipal de Iranduba  
Prefeitura Municipal de Itacoatiara  
Prefeitura Municipal de Lábrea  
Prefeitura Municipal de Manacapuru  
Prefeitura Municipal de Manaus

- Secretaria Municipal de Educação - SEMED
- Secretaria Municipal de Saúde - SEMSA

Prefeitura Municipal de Manicoré  
Prefeitura Municipal de Maués  
Prefeitura Municipal de Nova Olinda  
Prefeitura Municipal de Novo Aripuanã  
Prefeitura Municipal de Parintins  
Prefeitura Municipal de S.Gabriel da Cachoeira  
Prefeitura Municipal de Tabatinga  
Prefeitura Municipal de Urucará

### **Economia Mista**

Banco da Amazônia S/A - BASA  
Companhia Energética do Amazonas - CEAM  
Empresa Brasileira de Correios e Telégrafos  
Manaus Energia S/A  
Petróleo Brasileiro S/A - PETROBRAS

### **Esfera Privada**

Águas do Amazonas S/A

Associação de Criadores de Peixes Ornamentais do Amazonas  
Ceará Geradora de Energia S/A  
Copelrio Com. Ap. Papel Ltda.  
Distribuidora Equador de Produtos de Petróleo Ltda.  
Escola Materdei  
Fundação Interuniversitária de Estudo e Pesquisa sobre o Trabalho - UNITRABALHO  
Fundação Paulo Feitoza  
Grupo Paranapanema  
NG Indústria Ltda - Nokia  
Philips Eletrônica da Amazônia Ltda.  
Proview Eletrônica Ltda  
Samsung - Instituto de Desenvolvimento para a Informática da Amazônia  
Samsung SDI Brasil Ltda  
Sony da Amazônia Ltda  
Tegra Tecnologia da Amazônia Ltda  
Trópico Sistemas e Telecomunicações da Amazônia Ltda.

### **Esfera Internacional**

Fundação Ford  
Organização das Nações Unidas para a Educação, a Ciência e a Cultura -  
UNESCO  
Programa das Nações Unidas p/ o Desenvolvimento – PNUD

## 6. FUNDOS DE APOIO À UNIVERSIDADE FEDERAL DO AMAZONAS

**Tabela 8.** Valores, em reais dos Fundos da UNISOL aplicados em atividades da UFAM no ano de 2005

<b>FUNDOS</b>	<b>VALOR (R\$)</b>
<b>1. APOIO ACADÊMICO</b>	
Programas de Extensão	
• TV UFAM (Instalações, equipamentos, pessoal)	119.031,33
• Projetos	41.852,85
<b>Sub-Total</b>	<b>160.884,18</b>
<b>2. DESENVOLVIMENTO INSTITUCIONAL</b>	
Auxílio à construção do Auditório Eulálio Chaves	321.768,34
<b>Sub-Total</b>	<b>321.768,34</b>
<b>TOTAL</b>	<b>482.652,52</b>

No ano de 2005 foram destinados, respectivamente, aos Programas de Apoio Acadêmico e de Desenvolvimento Institucional à Universidade Federal do Amazonas, 20% e 40% do *superávit* do exercício de 2004, da UNISOL. A soma desses percentuais totaliza R\$ 482.652,52. Neste ano, o Fundo de Apoio Acadêmico investiu nos programas de extensão (destaca-se o Universidade sem Fronteiras) e na instalação e funcionamento da TV UFAM. Com o Fundo de Apoio ao Desenvolvimento Institucional contribuiu-se na construção do Auditório Eulálio Chaves.

Além dos Fundos de Apoio à UFAM, a UNI-SOL contribuiu decisivamente no desenvolvimento do curso de Mestrado em Direito, ministrado na Universidade Federal do Amazonas, pela Universidade Federal de Pernambuco. Com recursos próprios, investiu R\$ 568.550,44 o que correspondeu a 60% do custo final do curso. Em dezembro, dos 20 alunos participantes do curso, 14 bacharéis em Direito defenderam suas dissertações, ficando os outros 6 para defenderem no primeiro semestre de 2006.

A UNI-SOL financiou, o programa anual de editoração da Editora Universitária-EDUA com a importância de R\$ 563.654,19., viabilizando o esforço

institucional de levar ao público o melhor da produção acadêmico-científica, nos diversos ramos do conhecimento em nossa região. Neste contexto, destacamos o projeto de divulgação das obras de artistas amazonenses com a inauguração da Série Oficina das Artes.

## 7. ATIVIDADES ADMINISTRATIVAS

**Tabela 9.** Despesa anual por tipo de atividade administrativa. 2005.

<b>Atividade</b>	<b>Despesa Anual (R\$)</b>
<b>Contratos CLT</b>	13.431.704,34
<b>Projetos</b>	2.744.535,57
HUGV	1.595.236,30
HUDFM	8.023.890,28
UNI-SOL	1.068.042,19
<b>Serviços Prestados (líquido)</b>	13.660.797,48
<b>Bolsas</b>	4.760.843,11
<b>Diárias</b>	1.008.331,68
<b>Ajuda de Custo</b>	110.938,27
<b>Suprimento de Fundos</b>	605.617,30
<b>Compras</b>	5.224.134,22
<b>Produto Nacional</b>	4.712.106,72
<b>Bens patrimoniáveis</b>	3.034.928,30
Livros	419.312,74
Material de Consumo/Expediente	1.003.709,88
Outros	254.155,80
<b>Produto Importado</b>	512.027,50
<b>Bens patrimoniáveis</b>	488.864,96
Softwares/Outros	23.162,54
<b>Contratos</b>	6.279.004,18
<b>Obras/Reformas</b>	4.763.281,11
<b>Locação</b>	437.102,09
<b>Fornecimento de Reagentes/Insumos</b>	301.172,93
Outros	777.448,05
<b>Tributos</b>	3.259.730,62
<b>IRRF</b>	687.575,37
<b>INSS</b>	1.388.577,69
<b>ISS</b>	1.091.154,94
<b>PIS/COFINS/CSLL</b>	92.422,62
<b>Reclamações Trabalhistas</b>	130.748,10
<b>TOTAL</b>	<b>48.471.849,30</b>

Em 2005, a UNISOL realizou despesas com um volume total de R\$ 48.471.849,30. Na tabela 09 identifica-se, como maior parcela de despesa, *Serviços Prestados* (pessoa física e jurídica) correspondendo a 28,18% do total. Em seguida, registra-se *Contratos CLT*, com a participação de 27,71%, referente à despesa de pessoal contratado sob o regime da CLT, tanto os da UNISOL como os vinculados aos convênios e contratos em execução. Em terceiro lugar, *Compras*, compreendendo produtos nacionais e importados. Estes últimos exigiram ação especializada, tanto pela diversidade como pela complexidade dos equipamentos científicos.

O atendimento dessa demanda de serviço só foi possível com a existência de um quadro de colaboradores especializados e em permanente processo de atualização e motivação. Estes, são os lotados na sede da UNISOL e totalizam 58. Os demais estão distribuídos nos hospitais e unidades acadêmicas da UFAM conforme demonstrado no quadro abaixo.

**Tabela 10.** Distribuição de contratados em regime de CLT. 2005.

<b>Setor</b>	<b>Nº de Contratados</b>
<b>UNISOL</b>	58
<b>Hospital Universitário Getúlio Vargas</b>	113
<b>Hospital Geral Dona Francisca Mendes</b>	471
<b>Projetos de ensino e pesquisa da UFAM</b>	193
<b>Total</b>	<b>835</b>

## 8. BALANÇO PATRIMONIAL

ATIVO		PASSIVO	
<b>ATIVO</b>	<b>57.768.906,82</b>	<b>PASSIVO</b>	<b>(57.768.906,82)</b>
<b>ATIVOCIRCULANTE</b>	<b>55.908.432,99</b>	<b>PASSIVOCIRCULANTE</b>	<b>(56.418.250,31)</b>
<b>DISPONVEL</b>	<b>27.115.011,44</b>	<b>PASSIVOCIRCULANTE</b>	<b>(56.418.250,31)</b>
CAIXA	5.369,00	FORNECEDORES	(1.229.158,61)
BANCOSCONTAMOVIMENTO	7.703.899,63	CONTASAPAGAR	(725.070,27)
APLICAÇÃOFINANCEIRA	19.236.776,05	OBRIGAÇÕES TRABALHISTAS	(1.933.760,26)
TÍTULOSDE CAPITALIZAÇÕES	168.966,76	OBRIGAÇÕES FINANCEIRAS UNSOL	(27.582,87)
<b>REALIZÁVEL A LONGO PRAZO</b>	<b>28.793.421,55</b>	OBRIGAÇÕES FISCAIS	(793.398,76)
CONTAS A RECEBER	27.401.291,16	SALDO DE CONVENIOS	(51.709.279,54)
ADIANTAMENTOS		<b>PATRIMÔNIO LÍQUIDO</b>	<b>(1.350.666,51)</b>
ADIANTAMENTOS A EMPREGADOS	62.967,35	PATRIMÔNIO SOCIAL	(9.400,00)
SUPRIMENTOS FUNDOS UNSOL	984.088,46	SUPERÁVITOU DEFICIT	(1.341.266,51)
IMPOSTOS CONT. A COMPENSAR	345.064,58	SUPERÁVIT/ DEFICITS ACUMULADOS	(1.207.761,99)
<b>ATIVO PERMANENTE</b>	<b>1.860.473,83</b>	SUPERÁVIT UNSOL	(133.494,52)
<b>IMOBILIZADO PRÓPRIO</b>	<b>2.186.861,61</b>		
DEPREC. E AMORTIZ. ACUMULADA	326.387,78		

## 9. DEMONSTRAÇÃO DO RESULTADO

Exercício findo em 31 de dezembro de 2005.

<b>RECEITAS OPERACIONAIS</b>	<b>(3.054.650,54)</b>
RECEITAS UNISOL	(1.941.119,38)
RECEITAS FINANCEIRAS	(427.757,03)
RECEITAS NÃO OPERACIONAIS UNISOL	(685.774,13)
<b>DESPESAS BRUTA:</b>	<b>(2.921.156,02)</b>
DESPESAS COM PESSOAL	(1.617.908,75)
DESPESAS ADMINISTRATIVAS	(1.107.865,26)
DESPESAS FINANCEIRAS	(176.654,52)
DESPESAS TRIBUTÁRIAS	(18.727,49)
<b>SUPERAVIT LIQUIDO DO EXERCÍCIO</b>	<b>(133.494,52)</b>

## 10. DEMONSTRAÇÃO DE LUCROS OU PREJUÍZOS ACUMULADOS

<b>SALDO ANTERIOR SUPERAVIT ACUMULADO</b>	<b>1.690.414,51</b>
SUPERAVIT EXERCÍCIO 2004	(804.420,86)
SUPERAVIT EXERCÍCIO 2005	(133.494,52)
SUPERAVIT DISTRIBUIDOS	(482.652,52)
<b>SUPERAVITS/ACUMULADOS</b>	<b>1.341.256,51</b>

## 11. DEMONSTRAÇÃO DAS ORIGENS E APLICAÇÕES DE RECURSOS

CONTAS	2004
<b>I - ORIGENS DOS RECURSOS</b>	<b>459.882,30</b>
<b>ORIGEM DAS OPERAÇÕES</b>	-
Superávit do Exercício	133.494,52
( + ) Depreciação	295.259,35
( + ) Amortização	31.128,43
( = ) Superávit Ajustado	<b>459.882,30</b>
<b>ORIGEM DE TERCEIROS</b>	-
Aumento Exigível Longo Prazo	32.818.829,79
Aumento Patrimônio Social	-
<b>TOTAL DAS ORIGENS</b>	<b>33.278.712,09</b>
	-
<b>II - APLICAÇÕES DE RECURSOS</b>	<b>32.589.157,15</b>
Aquisição de Imobilização	2.109.662,96
Aquisição do Diferido	77.198,65
Aumento Realizável Longo Prazo	28.793.421,55
Impostos, taxas e contribuições	1.608.873,99
Aumento Investimento	-
<b>III - VARIAÇÃO DO CCL</b>	<b>689.554,94</b>

## 12. DEMONSTRAÇÃO VARIÁVEL DO CLL

CONTAS	2004	2005	VARIAÇÃO
ATIVO CIRCULANTE	57.915.626,91	57.768.906,82	146.720,09
PASSIVO CIRCULANTE	57.254.525,34	56.418.250,31	836.275,03
CAPITAL CIRCULANTE LÍQUIDO	661.101,57	1.350.656,51	<b>(689.554,94)</b>

### 13. PARECER DE AUDITORIA EXTERNA (\*)

(\*) Art. 23 do Estatuto da UNISOL

À Fundação de Apoio Institucional Rio Solimões

Nesta

- 1) Examinamos o Balanço Patrimonial da Fundação de Apoio Institucional Rio Solimões, levantado em 31 de dezembro de 2005, a Demonstração dos Resultados, a Demonstração dos Lucros ou Prejuízos Acumulados e a Demonstração das Origens e Aplicações de Recursos, correspondentes ao exercício findo naquela data, elaborados sob a responsabilidade de sua administração.
- 2) Exceto pelo mencionado no item 3, nossos exames foram conduzidos de acordo com as normas de auditoria adotadas no Brasil que compreenderam: a) planejamento dos trabalhos, considerando a relevância dos saldos, o volume de transações e o sistema contábil e de controles internos da entidade; b) a constatação, com base em testes, das evidências e dos registros que suportam os valores e as informações contábeis divulgados; e, c) a avaliação das práticas e das estimativas contábeis mais representativas adotadas pela administração da entidade, bem como da apresentação das demonstrações contábeis tomadas em conjunto.
- 3) Não foi possível adotarmos os procedimentos de auditoria que nos permitissem concluir satisfatoriamente sobre todos os saldos das contas bancárias, estas ainda em fase de consecução no decorrer de nossos trabalhos, bem como os saldos das contas "Clientes Pessoas Físicas", "Clientes Pessoas Jurídicas" e demais contas que compõe as obrigações, em virtude de não terem sido efetuados na sua totalidade os trabalhos de análise dos saldos contábeis com informações oriundas do controle da área financeira – operacional.
- 4) Em nossa opinião, exceto quanto aos fatos mencionados no item 3 acima, as demonstrações contábeis acima referidas representam adequadamente, em todos os aspectos relevantes, a posição patrimonial e financeira da Fundação de Apoio Institucional Rio Solimões, em 31 de dezembro de 2005, o resultado de suas operações e o movimento dos lucros ou prejuízos acumulados referentes ao exercício findo naquela data, estão de acordo com as práticas contábeis adotadas no Brasil.

Manaus, 28 de abril de 2006.

**ALDIMÉRIO RIKER DE CASTRO**  
**Contador – CRC-Am. 1477**  
**A & M CONSULTORIA LTDA**  
**CRC-Am. 172/95**